

УТВЕРЖДАЮ

Заведующий МДОУ ЦРР № 13

«Оленёнок»

«10»



Л.Г. Якуничева

2018 г.

ПАСПОРТ ДОСТУПНОСТИ № 1

объекта и услуг для инвалидов и других маломобильных групп населения

1. Общие сведения об объекте (краткая характеристика объекта)

1.1. Наименование отрасли (сферы деятельности): **объект образования**

1.2. Адрес объекта **184530, Мурманская область, г. Оленегорск, ул. Восточная, д. 4**

1.3. Сведения о размещении объекта:

- отдельно стоящее здание **2** этажа, **1525,4** кв.м

- часть здания _____ этажей (или на _____ этаже), _____ кв.м

- наличие прилегающего земельного участка (да, нет); **4653** кв.м

1.4. Год постройки здания **1981**, капитального ремонта/реконструкции _____

проектная документация на (вид работы) _____ утверждена / прошла экспертизу в срок _____

1.5. Дата предстоящих плановых работ: капитальный ремонт _____; реконструкция _____;

строительство нового здания _____; иное **текущий ремонт июнь-август 2019г.**

сведения об организации, расположенной на объекте

1.6. Название организации (учреждения) – полное и краткое наименование (согласно Уставу) **муниципальное дошкольное образовательное учреждение «Центр развития ребёнка – детский сад № 13 «Оленёнок»/МДОУ ЦРР № 13 «Оленёнок»**

1.7. Юридический адрес организации (учреждения) **184530, Мурманская область, г. Оленегорск, ул. Восточная, д. 4**

1.8. Основание для пользования объектом (*оперативное управление, аренда, собственность*)

1.9. Форма собственности (*государственная, негосударственная*)

1.10. Территориальная принадлежность (*федеральная, региональная, муниципальная*)

1.11. Вышестоящая организация (*наименование*) **комитет по образованию Администрации города Оленегорска с подведомственной территорией Мурманской области**

1.12. Адрес вышестоящей организации, координаты для связи **184530, Мурманская обл., г. Оленегорск, ул. Мира, д. 38, тел.: 8 (81552) 58316, http://edu-ol.ru/ E-mail: obrazolen@admol.ru**

2. Характеристика деятельности организации на объекте

(краткая характеристика предоставляемых услуг)

2.1. Вид (или тип) объекта (*согласно отраслевой классификации и Уставу*): **дошкольная образовательная организация**

2.2. Виды оказываемых услуг (виды деятельности, согласно Уставу) **реализация основных общеобразовательных программ дошкольного образования; присмотр и уход за детьми дошкольного возраста**

2.3. Форма оказания услуг: (на объекте, в том числе с проживанием; на дому; дистанционно) **на объекте без проживания**

2.4. Категории обслуживаемого населения по возрасту: (дети; граждане трудоспособного возраста; граждане пожилого возраста; все возрастные категории) **дети**

2.5. Категории обслуживаемых инвалидов: (К, О-н, О-в, С-п, С-ч, Г-п, Г-ч, У) / нет)¹

2.6 Участие в исполнении ИПРА инвалида / ребенка-инвалида – да

3. Состояние доступности объекта и услуг

3.1. Путь следования к объекту пассажирским транспортом

маршрутное такси (остановка ГОБУЗ «ОЦГБ», остановка «Магазин «Магнит»)

Наличие адаптированного пассажирского транспорта к объекту **нет**

Наличие специального транспортного обслуживания (социальное такси) **нет**

3.2. Путь к объекту от ближайшей остановки пассажирского транспорта:

3.2.1 Расстояние до объекта от остановки транспорта **450 м**

3.2.2 Время движения (пешком) **8 мин**

3.2.3 Наличие выделенного от проезжей части пешеходного пути (да, нет), **нет**

3.2.4 Перекрестки: **нерегулируемые; регулируемые, со звуковой сигнализацией, таймером;**

3.2.5 Информация на пути следования к объекту: **акустическая, тактильная, визуальная; нет**

3.2.6 Перепады высоты на пути: **есть, ДОУ расположен на естественной возвышенности**

Их обустройство для инвалидов на коляске: **нет**

3.2.7 Обеспечена индивидуальная мобильность инвалидам (К, О-н, О-в, С-п, С-ч, Г-п, Г-ч, У) / **нет**

3.2.8 Организовано сопровождение на пути движения инвалидам (К, О-н, О-в, С-п, С-ч, Г-п, Г-ч, У) / **нет**

3.3. Организация доступности объекта и услуг для инвалидов – форма обслуживания

Категория инвалидов	Форма обслуживания - способ предоставления услуг инвалидам – (отметить выбранный способ знаком плюс +)				
	На объекте – по варианту:		На дому	Дистанционно	Не организовано
	«А»*	«Б»**			
К (передвигающиеся на креслах-колясках)					+
О-н (поражение нижних конечностей)					+
О-в (поражение верхних конечностей)					+
С-п (полное нарушение зрения – слепота)					+
С-ч (частичное нарушение зрения)					+
Г-п (полное нарушение слуха – глухота)					+
Г-ч (частичное нарушение слуха)					+
У (нарушения умственного развития)					+
Все категории инвалидов***					+

¹ К - передвигающиеся на коляске; О - нарушения опорно-двигательного аппарата, в т.ч.: О-н - поражение нижних конечностей; О-в - поражение верхних конечностей; С-п - полное нарушение зрения (слепота); С-ч - частичное нарушение зрения; Г-п - полное нарушение слуха (глухота); Г-ч - частичное нарушение – слуха; У - нарушения умственного развития

3.4. Доступность структурно-функциональных зон объекта на «10» августа 2018 г.*

№№ п/п	Основные структурно-функциональные зоны**	Состояние доступности, в том числе для основных категорий инвалидов***							
		К	О-н	О-в	С-п	С-ч	Г-п	Г-ч	У
1	Территория, прилегающая к зданию (участок)	ВНД	ВНД	ВНД	ВНД	ВНД	ДП	ДП	ВНД
2	Вход (входы) в здание	ВНД	ВНД	ВНД	ВНД	ВНД	ДП	ДП	ВНД
3	Путь (пути) движения внутри здания (в т.ч. пути эвакуации)	ВНД	ВНД	ВНД	ВНД	ДУ-пп	ДУ-пп	ДУ-пп	ДУ-пп
4	Зона целевого назначения (целевого посещения объекта)	ВНД	ВНД	ВНД	ВНД	ВНД	ВНД	ВНД	ДУ-пп
5	Санитарно-гигиенические помещения	ВНД	ВНД	ВНД	ВНД	ВНД	ДП	ДП	ДУ-пп
6	Система информации и связи (на всех зонах)	ВНД	ВНД	ДУ-пп	ВНД	ВНД	ВНД	ВНД	ДУ-пп
7	Пути движения к объекту (от остановки транспорта)	ВНД	ВНД	ДП	ВНД	ВНД	ДП	ДП	ВНД

* - указывается дата обследования, соответствующая приложению 1к Паспорту доступности «Результаты обследования на предмет доступности объекта и услуг для инвалидов и других МГН»; при повторном обследовании делается **Вкладыш** к Паспорту доступности и указывается дата повторной оценки по настоящему пункту

** - если зона отсутствует или не закреплена за организацией, расположенной на объекте, в соответствующей строке делается отметка (запись) об этом

*** - указывается по каждой зоне доступность ее для каждой из 8 категорий инвалидов и других МГН:

- ДП - доступно полностью (барьеры отсутствуют, требования нормативно-технических документов выполнены);
- ДУ-им - доступно условно с обеспечением индивидуальной мобильности техническими решениями (отклонения от нормативно-технических документов согласованы с представителем общественного объединения инвалидов);
- ДУ-пп - доступно условно с помощью персонала (согласовано с общественным объединением инвалидов);
- ВНД - временно недоступно (имеются существенные барьеры, на момент обследования не устранены)

3.5. Состояние доступности объекта и услуг (итоговое заключение) на «10» августа 2018 г.*

Категория инвалидов	К	О-н	О-в	С-п	С-ч	Г-п	Г-ч	У	Все категории**
Состояние доступности на момент обследования***	ВНД	ВНД	ВНД	ВНД	ВНД	ВНД	ВНД	ВНД	ВНД
Ожидаемое состояние доступности объекта и услуг после выполнения работ:									
1 этапа (неотложных работ)	ДУ-пп	ДУ-пп	ДУ-пп	ДУ-пп	ДУ-пп	ДУ-пп	ДУ-пп	ДУ-пп	ДУ-пп
2 этапа (отложенных работ)	ДУ-пп	ДУ-пп	ДУ-пп	ДУ-пп	ДЧ	ДУ-пп	ДЧ	ДУ-пп	
3 этапа (итоговых работ)	ДУ-пп	ДУ-пп	ДЧ	ДУ-пп	ДП	ДЧ	ДП	ДП	

* - аналогично пункту 3.4 (см.)

** - заполняется только в случае, если по всем категориям единая оценка

*** - в этой строке указывается решение о состоянии доступности объекта и предоставляемых услуг для соответствующих категорий инвалидов: ДП - доступно полностью; ДЧ - доступно частично; ДУ-им - доступно условно с обеспечением индивидуальной мобильности; ДУ-пп - доступно условно с помощью персонала на объекте; ДУ-дом - доступно условно с предоставлением услуг на дому (ином месте пребывания инвалида); ДУ-дистант - доступно условно с предоставлением услуг дистанционно; ВНД - временно недоступно

Примечание: Информация о состоянии доступности объекта и услуг на момент обследования отражается на сайте организации и на карте доступности «Жить вместе»

3.6. Объект является приоритетным да

Указать, когда включен в реестр приоритетных объектов (2018 год)

3.7. Дата размещения (актуализации) информации на сайте и карте доступности 2017г.

4. Управленческое решение (по обеспечению доступности объектов и услуг)

4.1. Работы по обеспечению доступности объекта и предоставляемых услуг*

Этапы и виды работ по обеспечению доступности объекта и услуг	Возможный результат доступности	Ожидаемый результат доступности по категориям МГН (отметить знаком плюс + или указать иной ожидаемый результат)							
		К	О-н	О-в	С-п	С-ч	Г-п	Г-ч	У
1 этап (неотложные мероприятия)									
1.1 Обеспечение доступа к месту (местам) предоставления услуги (услуг) на объекте путем оказания работниками организаций помощи с согласованием с ООИ	ДУ-пп	+	+	+	+	+	+	+	+
1.2 Организация предоставления услуг инвалидам по месту жительства (на дому)	ДУ-дом								
1.3 Организация предоставления услуг инвалидам в дистанционном формате	ДУ-дистант								
Срок завершения 1 этапа, контроля его исполнения и актуализации информации на сайте организации и карте доступности 31 декабря 2022 года									
2 этап (отложенные мероприятия)									
2.1 Обеспечение доступа к месту предоставления услуги на объекте путем оказания работниками организации помощи с согласованием с ООИ	ДУ-пп	+	+	+	+		+		+
2.2 Создание условий индивидуальной мобильности для самостоятельного передвижения инвалидов по объекту, в т.ч. к местам предоставления услуг (по варианту «А» / «Б») с согласованием с ООИ; путем приобретения технических средств адаптации (и информации), проведения ремонтных работ	ДУ-им	+	+	+	+	+	+	+	+
2.3 Обеспечение доступности объекта путём выполнения ремонтных работ и приобретения технических средств адаптации (и информации) с соблюдением требований нормативно-технических документов в проектировании и строительстве				+	+	+	+	+	+
2.2.1 По варианту «А»	ДУ-ДП								
2.2.2 По варианту «Б»	ДУ-ДЧ					+		+	
Срок завершения 2 этапа, контроля его исполнения и актуализации информации на сайте организации и карте доступности 31 декабря 2028 года									

3 этап (итоговые мероприятия)									
3.Создание условий для беспрепятственного доступа инвалидов к объекту и предоставляемым в нем услугам									
3.1 По варианту «А»	ДП					+		+	+
3.2 По варианту «Б»	ДЧ	+	+	+	+		+		
Срок завершения 3 этапа, контроля его исполнения и актуализации информации на сайте организации и карте доступности 31 декабря 2029 года									

*- подробно мероприятия представлены в «дорожной карте объекта» от «___» _____ 20__ г.

4.2. Для принятия решения о выполнении работ на объекте требуется / не требуется:

- согласование работ с надзорными органами (в сфере проектирования и строительства, архитектуры, охраны памятников, другое) **требуется**
- техническая экспертиза **не требуется**
- разработка проектно-сметной документации **требуется**
- согласование с вышестоящей организацией (с собственником объекта) **не требуется**
- заключение дополнительного соглашения с арендодателем _____
- рассмотрение на _____
(наименование координирующего органа в сфере обеспечения доступной среды для инвалидов)
- иное _____

4.3. Работы, требующие обязательного согласования с представителем общественного объединения инвалидов:

Согласованы без замечаний	Дата «___» _____ 20__ г.
Согласованы с замечаниями и предложениями (прилагаются к «дорожной карте» объекта)	Дата «___» _____ 20__ г.
Замечания устранены	Дата «___» _____ 20__ г.
Не согласованы. Необходимо согласовать до	Дата «___» _____ 20__ г.

5. Особые отметки

Информация о доступности объекта и предоставляемых услуг размещена на:

- Сайте организации (адрес) _____
- Карте доступности (адрес) _____

ПРИЛОЖЕНИЯ к Паспорту доступности объекта и услуг:

1. Результаты обследования на предмет доступности объекта и услуг от **10.08.2018г.**
2. План мероприятий по поэтапному повышению уровня доступности для инвалидов объекта и предоставляемых услуг («дорожная карта») от **08.10.2018г.**
3. Маршрут (схема) движения инвалидов и других МГН на объекте **2 листа**
4. Фотографии (структурно-функциональных зон и элементов объекта) **5 штук**
5. Материалы уполномоченных организаций по осуществлению контроля и надзора

Наименование документа и выдавшей его организации, дата

6. Материалы (заключения) иных организаций по вопросам доступности объекта и услуг

(сертификаты системы добровольной сертификации, документы общественного контроля и проч.)

7. Другое

(например, Вкладыш в Паспорт доступности – при повторном обследовании, в т.ч. контрольном)

Комиссия, проводившая обследование и составление Паспорта доступности

Председатель



Подпись

Г.Г. Якуничева, заведующий

ФИО, должность

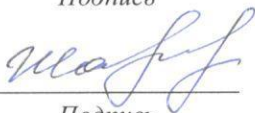
Члены комиссии:



Подпись

К.А. Лямина, ведущий инженер по ОТ

ФИО, должность



Подпись

И.В. Шатеневская, председатель ПО


ФИО, должность



Подпись

И.В. Балдынюк, нач. хозяйственного отдела

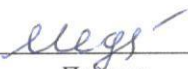
ФИО, должность



Подпись

Ю.М. Баранов, рабочий по обслуживанию
зданий и сооружений

ФИО, должность



Подпись

Л.А. Медведева, председатель Оленегорской
ГО МОО ВОИ

ФИО, должность

Приложение 1
к Паспорту доступности объекта и услуг № 1
Дата обследования «10» августа 2018 г.

Результаты обследования на предмет доступности объекта и услуг для инвалидов и других маломобильных групп населения

муниципальное дошкольное образовательное учреждение «Центр развития ребёнка – детский сад № 13 «Оленёнок»

Наименование объекта и организации

184530, Мурманская область, г. Оленегорск, ул. Восточная, д. 4

Адрес

№ п/п	Структурно-функциональные зоны и элементы	Значимые барьеры для инвалидов и других МГН* (физические, информационные, организационные)	Предложения по созданию условий доступности объекта и услуг (до реконструкции / капитального ремонта):		Состояние доступности соответствующей зоны		
			Неотложные мероприятия (1 этап)	Отложенные мероприятия (2 этап)	на момент обследования	после 1-го этапа	после 2-го этапа
1.	Территория, прилегающая к зданию - Вход (входы) на территорию - Путь (пути) движения на территории - Лестница (наружная) - Пандус (наружный) - Автостоянка и парковка	1.1 Отсутствует информация об ОСИ на въезде на территорию (все) 1.2 Отсутствуют поручни на лестнице (О-н, С-п, С-ч, У) 1.3 Отсутствие средств (кнопки вызова) персонала (все) 1.4 Отсутствует тактильная и цветовая маркировка на путях движения к входу в здание (С-п) 1.5 При передвижении по территории к входу в здание имеются небольшие перепады в рельефе (нарушения асфальтового покрытия) (О-н, К, С-п, С-ч)	1.1 Установить информацию об ОСИ на въезде на территорию 1.2 Организовать сопровождение инвалидов на креслах-колясках и с нарушением зрения	1.1 Установить кнопку вызова персонала на входную калитку 1.2 Установить непрерывные поручни с двух сторон 1.3 Установить тактильную и цветовую маркировку на путях движения к входу в здание 1.4 Восстановить асфальтовое покрытие.	К - ВДН О-н - ВНД О-в - ВНД С-п - ВНД С-ч - ВНД Г-п - ВНД Г-ч - ВНД У - ВНД	К - ДУ-пп О-н - ДУ-пп О-в - ДУ-пп С-п - ДУ-пп С-ч - ДУ-пп Г-п - ДП Г-ч - ДП У - ДП	К - ДУ-пп О-н - ДУ-пп О-в - ДУ-пп С-п - ДУ-пп С-ч - ДП Г-п - ДП Г-ч - ДП У - ДП

2.	<p>Вход в здание</p> <ul style="list-style-type: none"> - Лестница (наружная) - Пандус (наружный) - Входная площадка (перед дверью) - Дверь (входная) - Тамбур 	<p>2.1 Отсутствие нормативной информации об ОСИ (С-п, С-ч)</p> <p>2.2 Отсутствие контрастной маркировки крайних ступеней лестницы (С-ч)</p> <p>2.3 Отсутствие нормативных поручней на лестнице (О-н, С-п)</p> <p>2.4 Лестница не дублируется пандусами или иными подъемными устройствами (К, О-н)</p> <p>2.5 Ненормативная ширина дверного проема</p> <p>2.6 Отсутствие контрастной маркировки прозрачных дверей полотна (С-ч)</p>	<p>2.1 Установить информацию об ОСИ с дублированием рельефными знаками</p> <p>2.2 Организовать сопровождение инвалидов на креслах-колясках, с патологией верхних конечностей и с нарушением зрения</p> <p>2.3 Нанести контрастную маркировку на проступь крайних ступеней</p> <p>2.4 Нанести контрастную маркировку на прозрачные полотна дверей</p>	<p>2.1 Установить нормативный пандус</p> <p>2.2 Установить нормативные поручни на лестнице</p> <p>2.3 Установить переговорное устройство (кнопку вызова персонала) перед пандусом</p> <p>2.4 Реконструкция входной группы (при наличии проектно-сметной документации)</p>	<p>К - В ДН О-н - ВНД О-в - ВНД С-п - ВНД С-ч - ВНД Г-п - ДП Г-ч - ДП У - ВНД</p>	<p>К - ДУ-пп О-н - ДУ-пп О-в - ДУ-пп С-п - ДУ-пп С-ч - ДУ-пп Г-п - ДП Г-ч - ДП У - ДП</p>	<p>К - ДУ-пп О-н - ДУ-пп О-в - ДУ-пп С-п - ДУ-пп С-ч - ДП Г-п - ДП Г-ч - ДП У - ДП</p>
3.	<p>Пути движения внутри здания</p> <ul style="list-style-type: none"> - Коридор (вестибюль, зона ожидания, галерея, балкон) - Лестница (внутри здания) - Пандус (внутри здания) - Лифт пассажирский (или подъемник) - Дверь - Пути эвакуации (в т.ч. зоны безопасности) 	<p>3.1 Отсутствуют тактильные направляющие и предупредительные указатели для инвалидов по зрению (С-п)</p> <p>3.2 Отсутствует информация о направлении пути движения к местам целевого назначения и туалету (все)</p> <p>3.3 Отсутствует контрастная маркировка прозрачных дверных полотен (С-ч)</p> <p>3.4 Ширина дверных проемов менее 0,9 м (К, О-н)</p>	<p>3.1 Нанести контрастную маркировку на прозрачные полотна дверей</p> <p>3.3 Установить информацию о направлении пути движения к зонам целевого назначения и туалету</p> <p>3.4 Организовать сопровождение инвалидов на креслах-колясках, с патологией верхних конечностей и с нарушением зрения</p>	<p>3.1 Приобретение комнатной коляски</p> <p>3.2 Расширение дверных проемов (при наличии проектно-сметной документации)</p>	<p>К - В ДН О-н - ВНД О-в - ВНД С-п - ВНД С-ч - ВНД Г-п - ДП Г-ч - ДП У - ВНД</p>	<p>К - ДУ-пп О-н - ДУ-пп О-в - ДУ-пп С-п - ДУ-пп С-ч - ДУ-пп Г-п - ДП Г-ч - ДП У - ДП</p>	<p>К - ДУ-пп О-н - ДУ-пп О-в - ДУ-пп С-п - ДУ-пп С-ч - ДП Г-п - ДП Г-ч - ДП У - ДП</p>

4.	<p>Зоны целевого назначения здания</p> <ul style="list-style-type: none"> - Кабинетная форма обслуживания - Зальная форма обслуживания - Прилавочная форма обслуживания - Форма обслуживания с перемещением по маршруту - Кабина индивидуального обслуживания <p>Жилые помещения</p> <p>Места приложения труда</p>	<p>4.1 Отсутствует тактильная информация для инвалидов по зрению (С-п)</p> <p>4.2 При оказании услуг не организован судроперевод (Г-п)</p> <p>4.3 Отсутствует индукционная система (Г-ч)</p>	<p>4.1 Организовать сопровождение и помощь инвалидам с нарушениями зрения, а также с патологией верхних конечностей при получении или услуг</p> <p>4.2 Организовать допуск сурдопереводчика</p> <p>4.3 Установить информацию с дублированием рельефными знаками</p>	<p>4.1 Установить индукционную систему</p>	<p>К - ВДН О-н - ВНД О-в - ВНД С-п - ВНД С-ч - ВНД Г-п - ДП Г-ч - ДП У - ВНД</p>	<p>К - ДУ-пп О-н - ДУ-пп О-в - ДУ-пп С-п - ДУ-пп С-ч - ДУ-пп Г-п - ДУ-пп Г-ч - ДУ-пп У - ДУ-пп</p>	<p>К - ДУ-пп О-н - ДУ-пп О-в - ДУ-пп С-п - ДУ-пп С-ч - ДУ-пп Г-п - ДУ-пп Г-ч - ДУ-пп У - ДУ-пп</p>
5.	<p>Санитарно-гигиенические помещения</p> <ul style="list-style-type: none"> - Туалетная комната - Душевая/ ванная комната - Бытовая комната (гардеробная) 	<p>5.1 Недостаточные габариты санитарно-гигиенического помещения</p> <p>5.2 Отсутствует информация о помещении (все)</p> <p>5.3 Доступ в помещение ограничен (все)</p> <p>5.4 Отсутствуют крючки для костылей</p>	<p>5.1 Разместить информацию о туалете с дублированием рельефными знаками</p>	<p>5.1 Капитальный ремонт санитарно-гигиенического помещения (при наличии проектно-сметной документации)</p> <p>5.2 Установить мнемосхему санитарно-гигиенического помещения</p> <p>5.3 Установить кнопку вызова персонала</p> <p>5.4 Установить откидной поручень рядом с унитазом со стороны свободного пространства</p>	<p>К - ВДН О-н - ВНД О-в - ВНД С-п - ВНД С-ч - ВНД Г-п - ДП Г-ч - ДП У - ВНД</p>	<p>К - ВНД О-н - ВНД О-в - ДУ-пп С-п - ДУ-пп С-ч - ДУ-пп Г-п - ДП Г-ч - ДП У - ДУ-пп</p>	<p>К - ДУ-пп О-н - ДУ-пп О-в - ДУ-пп С-п - ДУ-пп С-ч - ДУ-пп Г-п - ДП Г-ч - ДП У - ДП</p>

6.	<p>Система информации на объекте</p> <ul style="list-style-type: none"> - комплексность - единообразия и непрерывности - оповещение о чрезвычайных ситуациях <p>Сайт организации</p>	<p>6.1 Нарушение нормальных требований к размещению визуальной информации, отсутствие информации на ясном языке (все)</p> <p>6.2 Система оповещения о чрезвычайных ситуациях и эвакуации не учитывает особенности восприятия отдельных категорий инвалидов (Г-п, Г-ч)</p> <p>6.3 На сайте нет раздела, касающегося организации доступности учреждения и оказываемых услуг (Все)</p>	<p>6.1 Организовать размещение комплексной системы информации на всех зонах объекта</p> <p>6.2 Разместить на сайте сведения об организации доступности учреждения и оказываемых услуг для инвалидов и других МПН</p>	<p>6.1 Обеспечить систему оповещения о чрезвычайных ситуациях и эвакуации с учетом особенностей восприятия отдельных категорий инвалидов</p>	<p>К - ВДН О-н - ВНД О-в - ВНД С-п - ВНД С-ч - ВНД Г-п - ДП Г-ч - ДП У - ВНД</p>	<p>К - ДП О-н - ДП О-в - ДП С-п - ДУ-пп С-ч - ДУ-пп Г-п - ДУ-пп Г-ч - ДП У - ДП</p>	<p>К - ДП О-н - ДП О-в - ДП С-п - ДУ-пп С-ч - ДУ-пп Г-п - ДУ-пп Г-ч - ДП У - ДП</p>
7.	<p>Пути движения к объекту от остановки</p>	<p>7.1 Отсутствует тактильная информация для инвалидов по зрению (С-п)</p>		<p>7.1 Организовать размещение тактильной предупредительной информации (при содействии Администрации города)</p>	<p>К - ДП О-н - ДП О-в - ДП С-п - ВНД С-ч - ВНД Г-п - ДП Г-ч - ДП У - ДП</p>	<p>К - ДП О-н - ДП О-в - ДП С-п - ВНД С-ч - ВНД Г-п - ДП Г-ч - ДП У - ДП</p>	<p>К - ДП О-н - ДП О-в - ДП С-п - ДП С-ч - ДП Г-п - ДП Г-ч - ДП У - ДП</p>

* - заполняется с учетом приложения 5 к Методике

Состояние доступности объекта и услуг для инвалидов и др. МПН	К	О-н	О-в	С-п	С-ч	Г-п	Г-ч	У
- на момент обследования	ВНД	ВНД	ВНД	ВНД	ВНД	ВНД	ВНД	ВНД
- после неотложных мероприятий (1-го этапа работ)	ДУ-пп	ДУ-пп	ДУ-пп	ДУ-пп	ДУ-пп	ДУ-пп	ДУ-пп	ДП
- после отложенных мероприятий (2-го этапа работ)	ДУ-пп	ДУ-пп	ДУ-пп	ДУ-пп	ДП	ДУ-пп	ДП	ДП
- после капитального ремонта / реконструкции (3-го этапа работ)	ДЧ	ДП	ДУ-пп	ДЧ	ДП	ДУ-пп	ДП	ДП

Приложение 2
к Паспорту доступности объекта и услуг № 1
Дата формирования «08» октября 2018 г.

СОГЛАСОВАНО

Заместитель Главы Администрации города Оленегорска
В.И. Ступень

2018 г.

УТВЕРЖДАЮ
Заведующий МДОУ ЦРР № 13 «Оленёнок»
Г.Г. Якуничева

« » 2018 г.



План мероприятий по поэтапному повышению уровня доступности для инвалидов и других маломобильных групп населения объекта и предоставляемых услуг («дорожная карта» объекта)

Муниципальное дошкольное образовательное учреждение «Центр развития ребёнка – детский сад № 13 «Оленёнок»

Наименование объекта и организации

184530, г. Оленегорск, ул. Восточная, д. 4

Адрес

№/п	Наименование мероприятий <i>(в соответствии со ст. 15 федерального закона №181-ФЗ в редакции закона №419-ФЗ и отраслевых порядков доступности объектов и услуг)</i>	Категории МГН <i>(буквенное обозначение)</i>	Срок исполнения <i>(и этап работы*)</i>	Документ, которым предусмотрено исполнение мероприятия <i>(источник финансирования)</i>	Примечание <i>(дата контроля и результат)</i>
-----	--	---	--	--	--

I. СОЗДАНИЕ УСЛОВИЙ ДЛЯ БЕСПРЕЯТСТВЕННОГО ДОСТУПА ИНВАЛИДОВ К ОБЪЕКТУ И ПРЕДОСТАВЛЯЕМЫМ УСЛУГАМ

1	Разработка проектно-сметной документации (для строительства / реконструкции / капитального ремонта объекта) в соответствии с требованиями нормативно-технических документов в сфере обеспечения доступности (по варианту «А» / «Б»)	Все категории	2029 (3 этап)		
---	--	---------------	------------------	--	--

2	Осуществление строительства / реконструкции / капитального ремонта объекта (по варианту «А» / «Б»)	Все категории	2029 (3 этап)	
3**	Создание условий индивидуальной мобильности для самостоятельного передвижения инвалидов по объекту, в том числе к местам предоставления услуг (по варианту «А» / «Б»)		После 2022 (2 этап)	
3.1	По территории объекта			
3.1.1	Ремонтные работы: - установка непрерывных поручней с двух сторон - установка тактильной и цветной маркировки на путях движения ко входу в здание - восстановление асфальтового покрытия	Все категории	2024 (2 этап)	
3.1.2	Приобретение технических средств адаптации: - установка кнопки вызова персонала			
3.2	По входу в здание			
3.2.1	Ремонтные работы: - установка информации об ОСИ с дублированием рельефными знаками - нанесение контрастной маркировки на проступь крайних ступеней - нанесение контрастной маркировки на прозрачные полотна дверей		до конца 2018 (1 этап)	
3.2.2	- установка нормативного пандуса - установка нормативных поручней на лестнице	Все категории	2023 (2 этап)	
3.3	По путям движения в здании			
3.3.1	Ремонтные работы: - нанесение контрастной маркировки на прозрачные полотна дверей	(С-п, С-ч)	до конца 2018 (1 этап)	

	- установка информации о направлении пути движения к зонам целевого назначения и туалету			
3.3.2	Приобретение технических средств адаптации: - приобретение комнатной коляски	(К, О-н)	2024 (2 этап)	
3.4	По зоне оказания услуг			
3.4.1	Ремонтные работы: - установка информации с дублированием рельефными знаками		до конца 2018 (1 этап)	
3.4.2	Приобретение технических средств адаптации: - установка индукционной пегли	(Г-п, Г-ч)	2026 (2 этап)	
3.5	По санитарно-гигиеническим помещениям			
3.5.1	Ремонтные работы: - установка информации с дублированием рельефными знаками - капитальный ремонт санитарно-гигиенического помещения (при наличии проектно-сметной документации) - установка мнемосхемы санитарно-гигиенического помещения - установка откидного поручня рядом с унитазом со стороны свободного пространства		до конца 2018 (1 этап)	
3.5.2	Приобретение технических средств адаптации: - установка кнопки вызова персонала		2028 (2 этап)	
3.6	По системе информации - обеспечение информации на объекте с учетом нарушений функций и ограничений жизнедеятельности инвалидов		2020 (1 этап)	
3.6.1	Надлежащее размещение оборудования и носителей информации (информационного стенда, информационные знаки, таблиц, схем,	Все категории	2024 (2 этап)	

	вывесок) с соблюдением формата (размер, контрастность), единства и непрерывности информации на всем объекте			
3.6.2	Дублирование необходимой звуковой и зрительной информации, а также надписей, знаков и иной текстовой и графической информации знаками, выполненными рельефно-точечным шрифтом Брайля, а также объемными изображениями	С	2024 (2 этап)	
3.6.3	Обеспечение допуска собаки-проводника на объект и организация для нее места ожидания	С	2024 (2 этап)	
3.6.4	Обеспечение системы оповещения о чрезвычайных ситуациях и эвакуации с учетом особенностей восприятия	Все категории	2026 (2 этап)	
3.6.5	Развитие средств и носителей информации (информационно-диспетчерской службы, инфо-киоска, памяток)	Все категории	2026 (2 этап)	
3.7	По путям движения к объекту			
3.7.1	Организация предоставления информации гражданам о наличии адаптированного транспорта к объекту	Все категории	2028 (3 этап)	
3.7.2	Организационные мероприятия по решению вопроса доступности пути к объекту от ближайшей остановки пассажирского транспорта	Все категории	2029 (3 этап)	

II. ОБЕСПЕЧЕНИЕ УСЛОВИЙ ДОСТУПНОСТИ УСЛУГ, ПРЕДОСТАВЛЯЕМЫХ ОРГАНИЗАЦИЕЙ

1**	Обеспечение доступа к месту предоставления услуги на объекте путем оказания работниками организации помощи инвалидам в преодолении барьеров, мешающих получению ими услуг на объекте, в том числе с сопровождением инвалидов, имеющих стойкие расстройства функции зрения и самостоятельного передвижения (К, О, С)			
-----	---	--	--	--

1.1	Разработка и утверждение организационно-распорядительных и иных локальных документов учреждения о порядке оказания помощи инвалидам и другим маломобильным гражданам	Все категории	2 квартал 2019 (1 этап)	
1.2	Закрепление в должностных инструкциях персонала конкретных задач и функций по оказанию помощи инвалидам и другим маломобильным гражданам (и их сопровождению)	Все категории	2 квартал 2019 (1 этап)	
1.3	Организация систематического обучения (инструктажа) персонала по вопросам оказания помощи на объекте инвалидам и другим маломобильным гражданам (план инструктажа, журнал учета)	Все категории	2 квартал 2019 (1 этап)	
1.4	Обеспечение доступной информации для обслуживаемых граждан (инвалидов) о порядке организации доступности объекта и предоставляемых в учреждении услуг, а также порядка оказания (получения) помощи на объекте (на сайте, на информационном стенде, в индивидуальных памятках)	Все категории	2 квартал 2019 (1 этап)	
1.5	Предоставление (при необходимости) инвалидам по слуху услуг с использованием русского жестового языка, с допуском на объект (к местам предоставления услуг) сурдопереводчика, тифлосурдопереводчика	Г, С	2 квартал 2019 (1 этап)	
2	Организация предоставления услуг инвалидам по месту жительства (на дому)		2 квартал 2019 (1 этап)	
3	Организация предоставления услуг инвалидам в дистанционном формате		2 квартал 2022 (1 этап)	
4	Создание (развитие) сайта организации, адаптированного с учетом особенностей восприятия, с отражением на нем информации о состоянии доступности объекта и услуг	Все категории	2 квартал 2019 (1 этап)	

* - мероприятия I этапа (неотложные), 2 этапа (отложенные), 3 этапа (итоговые – капитальный ремонт / реконструкция / строительство нового здания)
** - мероприятия, указанные в п. 3 раздела I (при наличии отклонений от действующих, обязательных к исполнению, требований нормативно-технических документов) и в п. 1 раздела II, подлежат обязательно согласованию с полномочным представителем объединения инвалидов

СОГЛАСОВАНО

**Представитель общественного объединения инвалидов
Председатель Оленегорской ГО МОО ВОИ**

Название организации

ООО ВОИ / Л.А. Медведева

8911 80 Фамилия, Имя, Отчество

Координаты для связи

Дата согласования « 20 г.



Согласовано без замечаний / с замечаниями (неужное зачеркнуть)

Замечания и предложения со стороны представителя ООИ***:

без замечаний

*** - может быть приложено в виде Акта согласования или Акта разногласий

Сведения об объемах финансовых средств, необходимых и фактически израсходованных на реализацию мероприятий по обеспечению доступности объекта и услуг для всех категорий инвалидов и других МГН (до реконструкции/капитального ремонта здания)

Муниципальное дошкольное образовательное учреждение «Центр развития ребёнка – детский сад № 13 «Оленёнок»

Наименование объекта и организации

184530, г. Оленегорск, ул. Восточная, д. 4

Адрес

Структурно-функциональные зоны и элементы объекта	Объем финансовых средств, необходимых для обеспечения доступности объекта и услуг для всех категорий инвалидов и других МГН		Объем финансовых средств, фактически израсходованных на реализацию мероприятий по обеспечению доступности объекта и услуг для всех категорий инвалидов и других МГН		Источник финансирования
	На неотложные мероприятия (1 этап), тыс. руб.	На неотложные мероприятия (2 этап), тыс. руб.	На неотложные мероприятия (1 этап), тыс. руб.	На неотложные мероприятия (2 этап), тыс. руб.	
	Всего, тыс. руб.	Всего, тыс. руб.	Всего, тыс. руб.	Всего, тыс. руб.	
1. Территория, прилегающая к зданию			2984,3		Бюджет муниципального образования г. Оленегорск с подведомственной территорией
Ремонтные работы: - установка непрерывных поручней с двух сторон		852,9			Бюджет муниципального образования г. Оленегорск с подведомственной территорией
- установка тактильной и цветной маркировки на путях движения ко входу в здание		98,7			Бюджет муниципального образования г. Оленегорск с подведомственной территорией
- восстановление асфальтового покрытия		1983,4			Бюджет муниципального образования г. Оленегорск с подведомственной территорией

										с подведомственной территорией
Приобретение технических средств адаптации: - установка кнопки вызова персонала				49,3						Бюджет муниципального образования г. Оленегорск с подведомственной территорией
2. Вход (входы) в здание						643,5		24,5		Бюджет муниципального образования г. Оленегорск с подведомственной территорией
Ремонтные работы: - установка информации об ОСИ с дублированием рельефными знаками	6,4							6,4		Субсидия по программе «Доступная среда»
- нанесение контрастной маркировки на проступь крайних ступеней	16,8							16,8		Субсидия по программе «Доступная среда»
- нанесение контрастной маркировки на прозрачные полотна дверей	1,3							1,3		Субсидия по программе «Доступная среда»
- установка нормативного пандуса				400,0						Бюджет муниципального образования г. Оленегорск с подведомственной территорией
- установка нормативных поручней на лестнице				170,0						Бюджет муниципального образования г. Оленегорск с подведомственной территорией
Приобретение технических средств адаптации: - установка переговорного устройства (кнопки вызова персонала) перед пандусом				49,0						Бюджет муниципального образования г. Оленегорск с подведомственной территорией
3. Пути движения внутри здания (в т.ч. пути эвакуации)						87,9		18,3		Бюджет муниципального образования г. Оленегорск с подведомственной территорией
Ремонтные работы: - нанесение контрастной маркировки на прозрачные полотна дверей	1,3							1,3		Субсидия по программе «Доступная среда»

- установка информации о направлении пути движения к зонам целевого назначения и туалету	17,0			17,0				Субсидия по программе «Доступная среда»
Приобретение технических средств адаптации: - приобретение комнатной коляски			69,6					Бюджет муниципального образования г. Оленегорск с подведомственной территорией
4.Зоны целевого назначения здания					83,5		4,9	Бюджет муниципального образования г. Оленегорск с подведомственной территорией
Ремонтные работы: - установка информации с дублированием рельефными знаками	4,9						4,9	Субсидия по программе «Доступная среда»
Приобретение технических средств адаптации: - установка индукционной петли			78,6					Бюджет муниципального образования г. Оленегорск с подведомственной территорией
5.Санитарно-гигиенические помещения					553,9		1,2	Бюджет муниципального образования г. Оленегорск с подведомственной территорией
Ремонтные работы: - установка информации с дублированием рельефными знаками	1,2						1,2	Субсидия по программе «Доступная среда»
- капитальный ремонт санитарно-гигиенического помещения (при наличии проектно-сметной документации)			460,0					Бюджет муниципального образования г. Оленегорск с подведомственной территорией
- установка мнемосхемы санитарно-гигиенического помещения			15,4					Бюджет муниципального образования г. Оленегорск с подведомственной территорией
- установка откидного поручня рядом с унитазом со стороны свободного пространства			28,0					Бюджет муниципального образования г. Оленегорск с подведомственной территорией

Приобретение технических средств адаптации: - установка кнопки вызова персонала	49,3					Бюджет муниципального образования г. Оленегорск с подведомственной территорией
6. Система информации и связи на объекте		528,1				Бюджет муниципального образования г. Оленегорск с подведомственной территорией
Надлежащее размещение оборудования и носителей информации (информационного стенда, информационных знаков, таблиц, схем, вывесок) с соблюдением формата (размер, контрастность), единства и непрерывности информации на всем объекте	47					Бюджет муниципального образования г. Оленегорск с подведомственной территорией
Дублирование необходимой звуковой и зрительной информации, а также надписей, знаков и иной текстовой и графической информации знаками, выполненными рельефно-точечным шрифтом Брайля, а также объемными изображениями	20					Бюджет муниципального образования г. Оленегорск с подведомственной территорией
Обеспечение допуска собаки-проводника на объект и организация для нее места ожидания	35,8					Бюджет муниципального образования г. Оленегорск с подведомственной территорией
Обеспечение системы оповещения о чрезвычайных ситуациях и эвакуации с учетом особенностей восприятия	255,3					Бюджет муниципального образования г. Оленегорск с подведомственной территорией
Развитие средств и носителей информации (информационно-диспетчерской службы, инфо-киоска, памяток)	170					Бюджет муниципального образования г. Оленегорск с подведомственной территорией
ВСЕГО	4832,3	4881,2	48,9	48,9	48,9	–

Заведующий МДОУ ЦРР № 13 «Оленёнок»

Г.Г. Якуничева

Приложение 4
к Паспорту доступности объекта и услуг № 1
Дата формирования «09» сентября 2019 г.

Дополнительные сведения
о доступности объекта для инвалидов и других МГН
Муниципальное автономное дошкольное образовательное учреждение № 13
(МАДОУ № 13)
наименование объекта и организации
184530, Мурманская область, г. Оленегорск, ул. Восточная, д. 4
адрес

1. Расположение объекта: городская местность / сельская местность.
2. Прилегающая территория к объекту находится в распоряжении организации: да / нет.
3. Внутри объекта есть выделенное место для собаки-проводника: да / нет.
4. Не далее 50 м от входа на объект имеется стоянка (парковка) для автотранспорта: да / нет.
Имеется выделенное и оборудованное место для автотранспорта инвалидов: да / нет.
5. В населенном пункте, где расположен объект, имеется общественный транспорт: да / нет.
6. Описание маршрутов следования общественного транспорта вблизи объекта до ближайшей остановки (номера маршрутов, названия остановок):
Маршрут № 105 «Оленегорск – ст. Оленегорск – п. Высокий»: остановка ГОБУЗ «ОЦГБ», остановка «Магазин «Магнит»
7. Описание маршрута следования от места ближайшей остановки общественного транспорта до объекта:
Расстояние до объекта от остановки транспорта 450 м.
Время движения (пешком) 8 минут.
Отсутствует выделенный от проезжей части пешеходный путь.
На пути следования к объекту – нерегулируемые перекрестки.
Отсутствие акустической, тактильной, визуальной информации на пути следования к объекту.
На пути следования к объекту – перепады высоты, МАДОУ № 13 расположен на естественной возвышенности.
Путь следования к объекту не обустроен для инвалидов на коляске.
Не организовано сопровождение на пути движения инвалидам.
8. На объекте организации есть работник, владеющий навыками сурдоперевода: да / нет.
9. На объекте организации полностью оборудована входная группа (для всех категорий инвалидов в соответствии с нормативными требованиями): да / нет.
10. На объекте организации имеется полностью оборудованный туалет для инвалидов (в соответствии с нормативными требованиями): да / нет.
11. Объект используется в качестве избирательного участка в период выборов и референдумов: да / нет.